

HVB Online Banking - Kurzanleitung Auszahlung Immobiliendarlehen

- ✓ **Hochladen fehlender Auszahlungsvoraussetzungen bzw. der Mittelverwendungsnachweise**
- ✓ **Darlehensmittel im HVB Online Banking abrufen**
(derzeit nur im HVB Online Banking über den PC verfügbar, nicht über die Mobile Banking App)

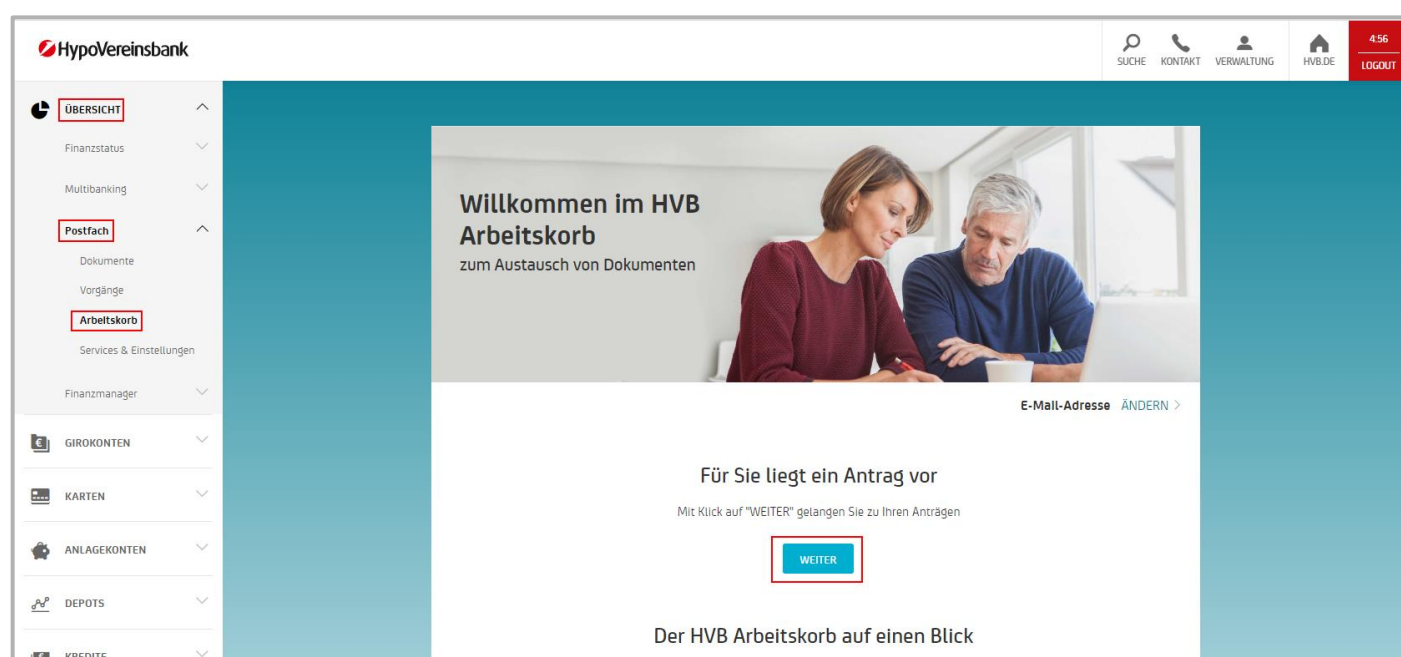
Voraussetzungen

Was benötige ich, um eine Auszahlung vorzunehmen?

- ✓ Sie verwenden ein gültiges TAN-Verfahren (appTAN bzw. photoTAN)
- ✓ Sie haben Ihre Mobilfunknummer im HVB Online Banking unter **Verwaltung > Persönliche Kontaktdaten** eingetragen
- ✓ Ihre **Postfach-Benachrichtigung** ist aktiviert

Schritt 1: Hochladen fehlender Auszahlungsvoraussetzungen bzw. der Mittelverwendungsnachweise

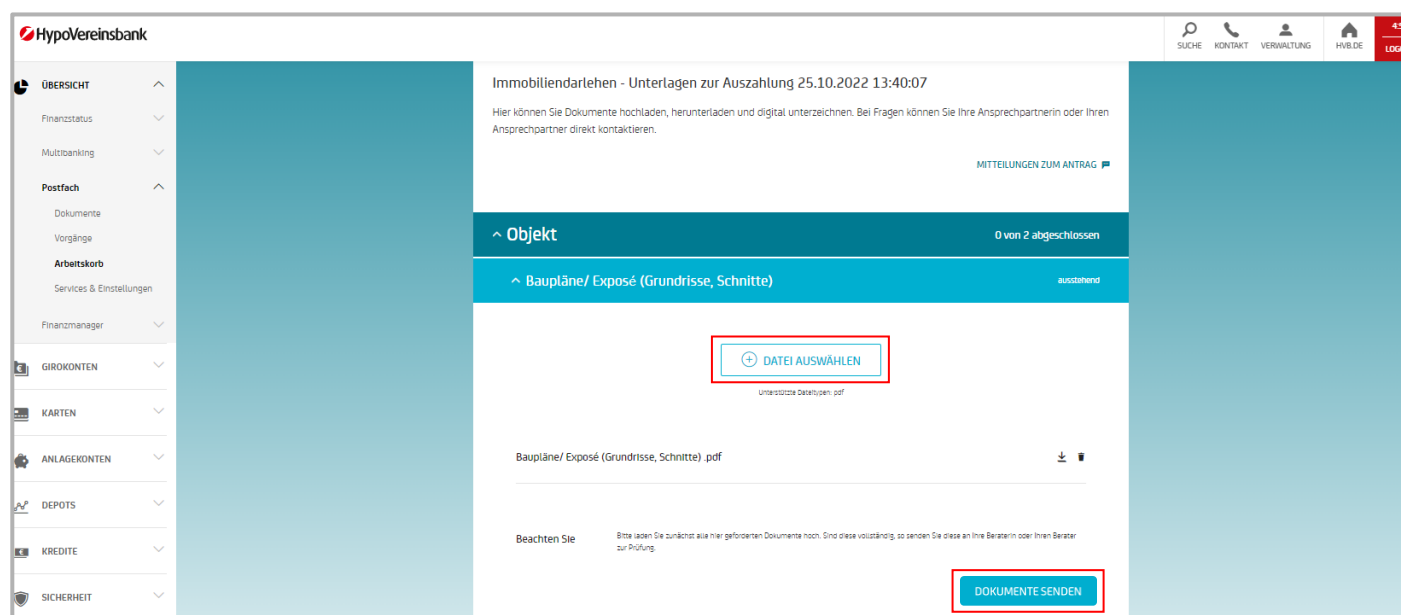
1



HVB Online Banking im Menü „Übersicht“ unter „Postfach“ > „Arbeitskorb“ > Öffnen des Arbeitskorbs mit Klick auf „Weiter“

Auswahl der Checkliste „Immobiliendarlehen - Unterlagen zur Auszahlung“

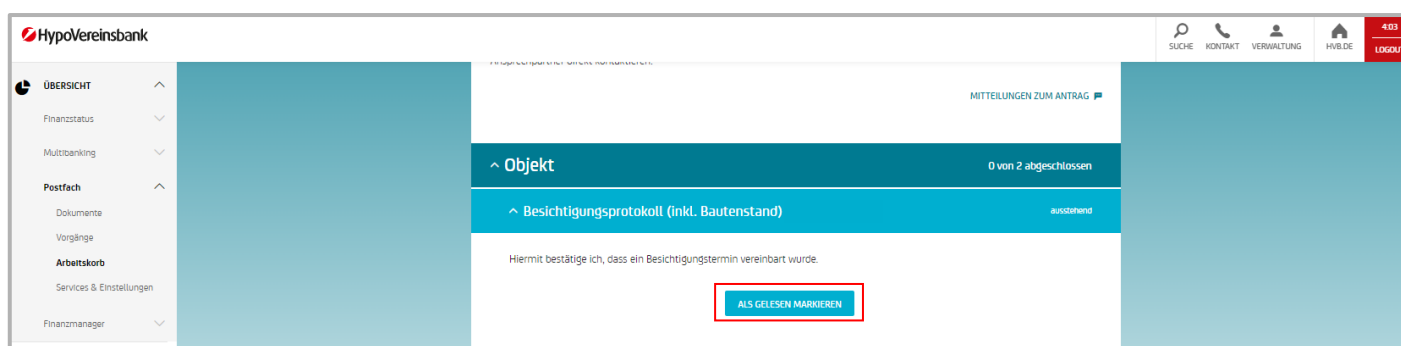
2



Über „Datei auswählen“ können eine oder mehrere pdf-Dateien mit max. 20 MB hochgeladen werden.

Nach dem Hochladen aller aktuell vorliegenden Dokumente werden diese mit einem Klick auf „Dokumente senden“ an die Bank übertragen und es können keine weiteren Dokumente mehr hochgeladen werden.

3



Bei bestimmten Einträgen ist lediglich eine Bestätigung „Als gelesen markieren“ erforderlich.



Geschafft!

Alle notwendigen Dokumente sind hochgeladen! Weiter geht's mit der Auszahlung auf der nächsten Seite

Schritt 2: Darlehensmittel im HVB Online Banking abrufen

1

Kontonummer	Kontobezeichnung	Darlehensnominal	Auszahlbarer Betrag
3-1-1-1-1-1-1-1-1-1	Darlehen	300 000,00 EUR	290 900,00 EUR
3-1-1-1-1-1-1-1-1-1	Hypothekendarlehen	300 000,00 EUR	300 000,00 EUR

HVB Online Banking im Menü „Kredite“ unter „Baufinanzierung“ > „Auszahlung“

Alternativ kann die Auszahlung auch vom Finanzstatus („Übersicht“ > „Finanzstatus“) abgerufen werden.

Sollten nicht alle Unterlagen im HVB Arbeitskorb hochgeladen sein, kann an dieser Stelle der HVB Arbeitskorb direkt geöffnet werden.

2

Hinweis

Für den Abruf der Auszahlung fehlen noch Dokumente. Bitte bearbeiten Sie den nicht vollständig abgeschlossenen Vorgang in Ihrem HVB ARBEITSKORB >

Wenn die Auszahlungsvoraussetzungen noch nicht alle erfüllt sind, bitten wir Sie um Ihre Begründung*. Wir prüfen, ob die Auszahlung dennoch möglich ist.

Teilauszahlung hinzufügen

Kann die Checkliste nicht vollständig bearbeitet werden, ist eine Begründung zu den nicht vorliegenden Unterlagen im Notizfeld notwendig. Über den Link „Teilauszahlung hinzufügen“ kann die Auszahlung erfasst werden.

3

Empfänger	Ausführungsdatum	Betrag
Fensterbauer Müller	sofort	12 000,00 EUR
Heizung Maler	sofort	6 000,00 EUR
Summe der Teilzahlungen		18.000,00 EUR

BEAUFTRAGEN

Die Auszahlung kann auf bis zu 8 unterschiedliche Zahlungsempfänger verteilt werden. Nach dem Klick auf „Beauftragen“ wird die Auszahlung an die Bank weitergeleitet.

4

Vielen Dank!

Wir haben Ihren Auftrag am ... um ... Uhr bestätigt und mit TAN ... entgegengenommen. Ihr Auftrag wird geprüft. Wird eine Auszahlung nicht durchgeführt, setzen wir uns mit Ihnen in Verbindung.

Nach der TAN Freigabe des Auftrags erscheint eine finale Bestätigung.



Geschafft!

Die Auszahlung ist beauftragt!

Hilfe & Support

Finden Sie interessante Informationen auf unserer Homepage:
www.hvb.de/onlinebanking
www.hvb.de/app

Zusätzlich Tipps und Hilfestellungen zur App haben wir hier für Sie zusammengestellt:
www.hvb.de/app-support

Wir veranstalten auch mehrmals jährlich Webinare zum Thema. Nähere Infos finden Sie hier: [Banking Webinar | HypoVereinsbank \(HVB\)](#).

Telefon

Sie erreichen uns unter 089/378-48888 (Montag bis Freitag von 8 – 20 Uhr, für Privatkunden zusätzlich Samstag 8 – 14 Uhr)

E-Mail

Gerne können Sie uns auch schriftlich mit einer E-Mail an onlineservice@unicredit.de kontaktieren. Wir werden im Normalfall innerhalb von 1-2 Werktagen auf Sie zukommen.